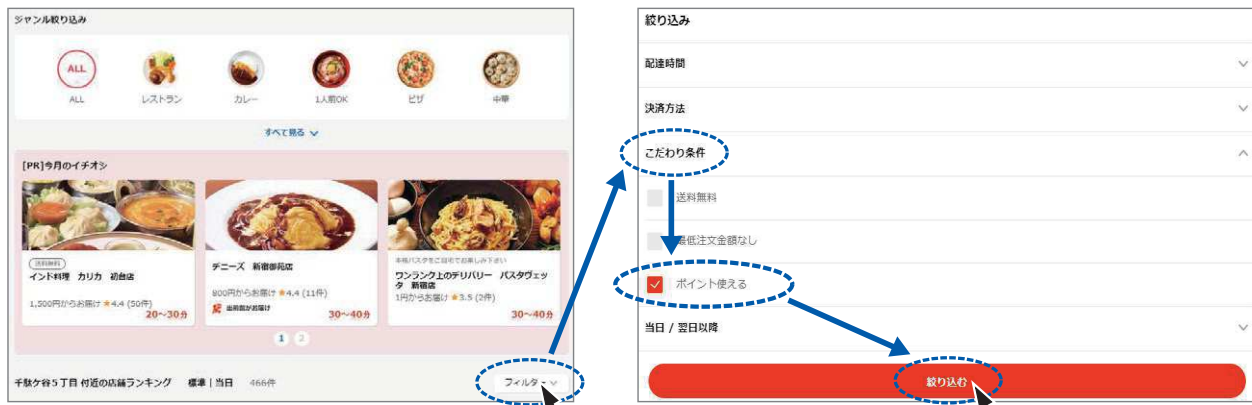



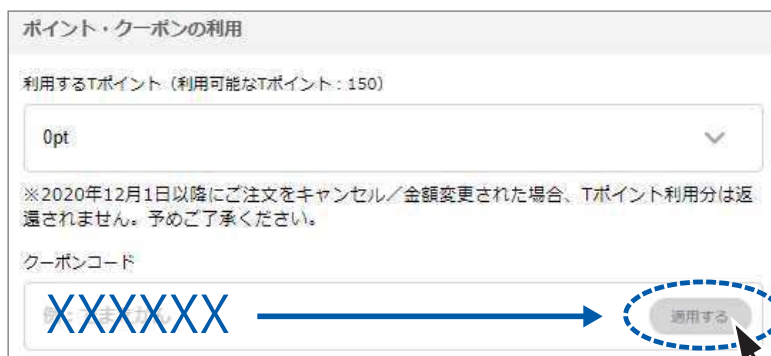
株主優待券の利用方法

パソコン・スマートフォンの場合

- ① 出前館サイト (<https://demaecan.com/>) にアクセスの上、会員登録がお済みの方はご登録いただいているメールアドレスとパスワードでログインしてください。
会員登録がお済みでない方は、新規会員登録をお願いいたします。
- ② TOP画面中段の右側にある「フィルター」⇒「こだわり条件」とお進みいただき「ポイント使える」にチェックを入れ、「絞り込む」をクリック



- ③ 表示された店舗からお好きな店舗を選択
- ④ ご希望の商品を選択してカートに追加し、画面右下のカートマーク  をクリック
- ⑤ 「注文手続きへ」をクリック
- ⑥ ポイント・クーポンの利用箇所にある「クーポンコード」欄に、優待券に記載されているクーポンコードをご入力いただき、「適用する」をクリック



- ⑦ お支払い方法を選択の上、「注文を確定する」をクリックで完了

出前館アプリの場合

- ① 「Google Play」または「App Store」より、出前館アプリをダウンロードの上、会員登録がお済みの方は、ご登録いただいている**メールアドレスとパスワードで、ログイン**してください。会員登録がお済みでない方は、新規会員登録をお願いいたします。
- ② TOP画面中段の右側にある「**フィルター**」⇒「**こだわり条件**」とお進みいただき「**ポイント使える**」にチェックを入れ、「**絞り込む**」をクリック



- ③ 表示された店舗からお好きな店舗を選択
- ④ ご希望の商品を選択してカートに追加し、画面右下の「**カートを確認する**」をクリック
- ⑤ 「**注文手続きにすすむ**」をクリック
- ⑥ お支払い方法を選択の上、ポイント・クーポンの利用箇所にある「**クーポンコード**」欄に優待券に記載されているクーポンコードをご入力いただき、「**適用する**」をクリック
- ⑦ 「**注文内容の確認へ**」をクリック
- ⑧ 注文内容をご確認の上、「**注文を確定する**」をクリックで完了